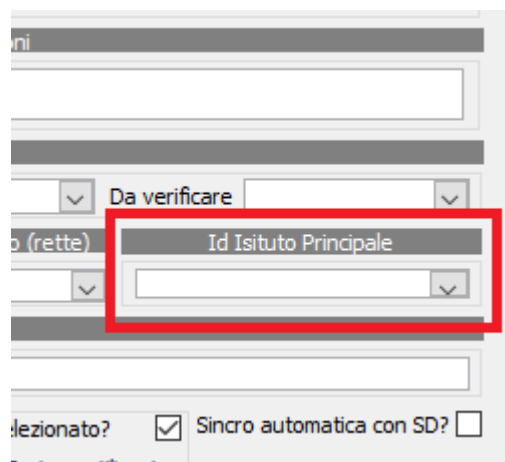
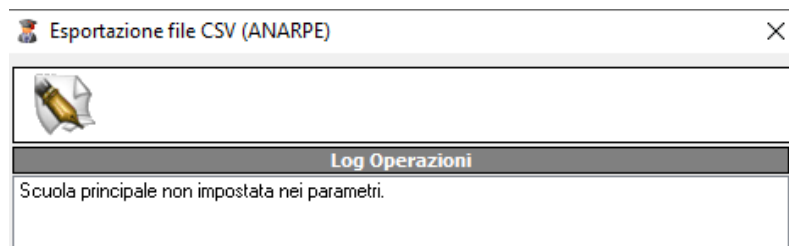
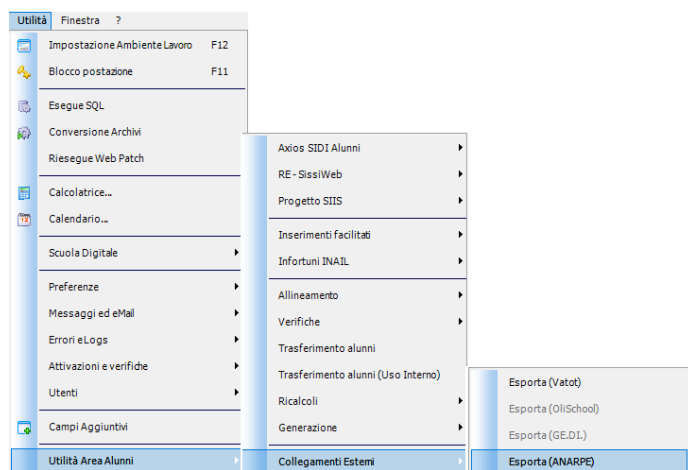


Esportazione file ANARPE

Grazie ad una intesa firmata tra [A.N.A.R.P.E.](#) ed [ASSOSCUOLA](#) è ora possibile, per le scuole che utilizzano i prodotti delle aziende associate, generare ed inviare via mail un file contenente tutte le informazioni richieste da A.N.A.R.P.E.

Questo consentirà di fornire informazioni precise permettendo altresì alle segreterie di risparmiare tempo nella compilazione manuale dei modelli cartacei.

1. Accedere alla funzione tramite *Utilità->Utilità area alunni->Collegamenti esterni->Esporta (Anarpe)*



Attenzione!

Se viene segnalato questo errore non è possibile proseguire con la funzione. È necessario prima impostare il plesso principale in *File->Tabelle->Parametri procedura*

2. Premere il bottone Genera ed attendere il termine della funzione
3. All'interno della cartella `\sissi\app\alu\prg\ext` verrà generato un file con un nome simile a `AXSANARPE_20201120_084446.csv`
4. Inviare questo file alla casella mail cattedre@anarpe.it con oggetto *cattedre + codice meccanografico*

Rimaniamo a disposizione per qualsiasi richiesta ed auguriamo buon lavoro.