

Segreteria Digitale - Eliminare un documento NON protocollato

In segreteria digitale è possibile eliminare i documenti solo **se non protocollati/pubblicati**.

Per procedere è necessario verificare se ci sono fascicoli o procedimenti collegati, per questo andare in *segreteria digitale, consulta, documenti*, ricercare il documento e cliccare su “*SCHEDA*”.

Verificare nella sezione COLLEGAMENTO AI FASCICOLI e scollegare gli eventuali:



Scheda documento COLLABORA_manuale.pdf

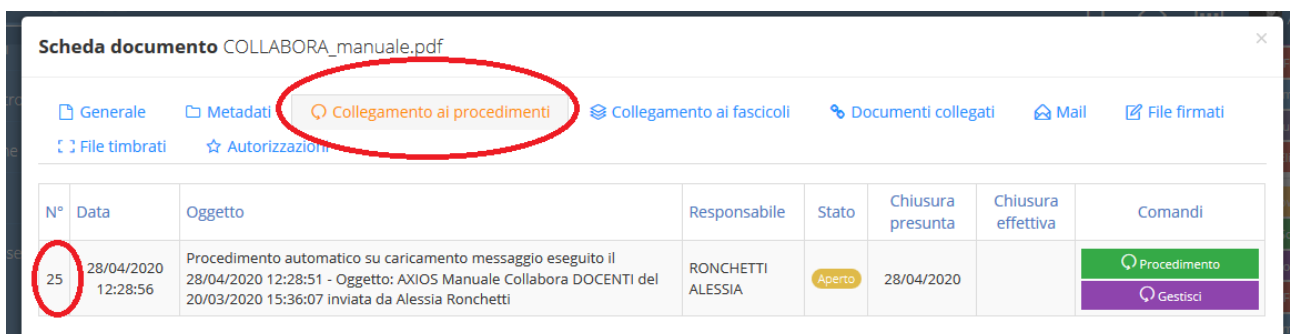
Generale | Metadati | Collegamento ai procedimenti | **Collegamento ai fascicoli** | Documenti collegati | Mail | File firmati

File timbrati | Autorizzazioni

Collega a fascicoli elettronici

Tipo	N° / Data	Segnatura	Oggetto	Anagrafica	Collegato il	Stato	Comandi
Fascicolo di procedimento amministrativo	4 del 23/04/2020 15:56:40	2020/NVIC/4	ordine notebook dad covid19 - mandato 96		18/05/2020 16:09:53	Aperto	Scollega Scollega fascicolo

Verificare nella sezione COLLEGAMENTO AI PROCEDIMENTI e annotare il numero:



Scheda documento COLLABORA_manuale.pdf

Generale | Metadati | **Collegamento ai procedimenti** | Collegamento ai fascicoli | Documenti collegati | Mail | File firmati

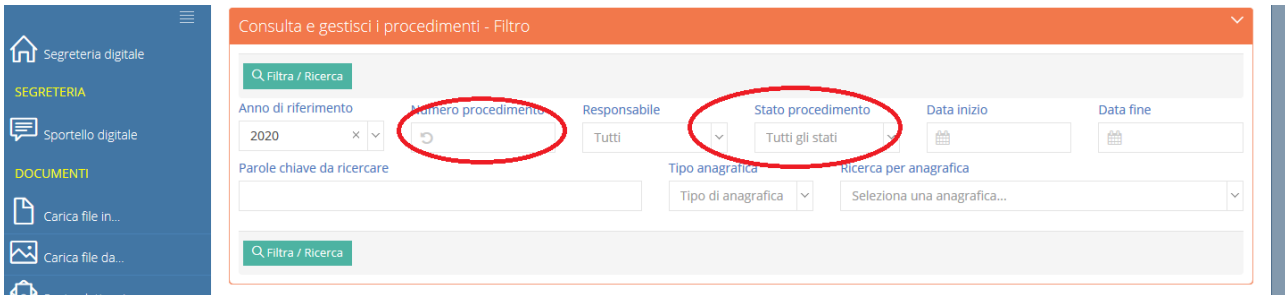
File timbrati | Autorizzazioni

N°	Data	Oggetto	Responsabile	Stato	Chiusura presunta	Chiusura effettiva	Comandi
25	28/04/2020 12:28:56	Procedimento automatico su caricamento messaggio eseguito il 28/04/2020 12:28:51 - Oggetto: AXIOS Manuale Collabora DOCENTI del 20/03/2020 15:36:07 inviata da Alessia Ronchetti	RONCHETTI ALESSIA	Aperto	28/04/2020		Procedimento Gestisci

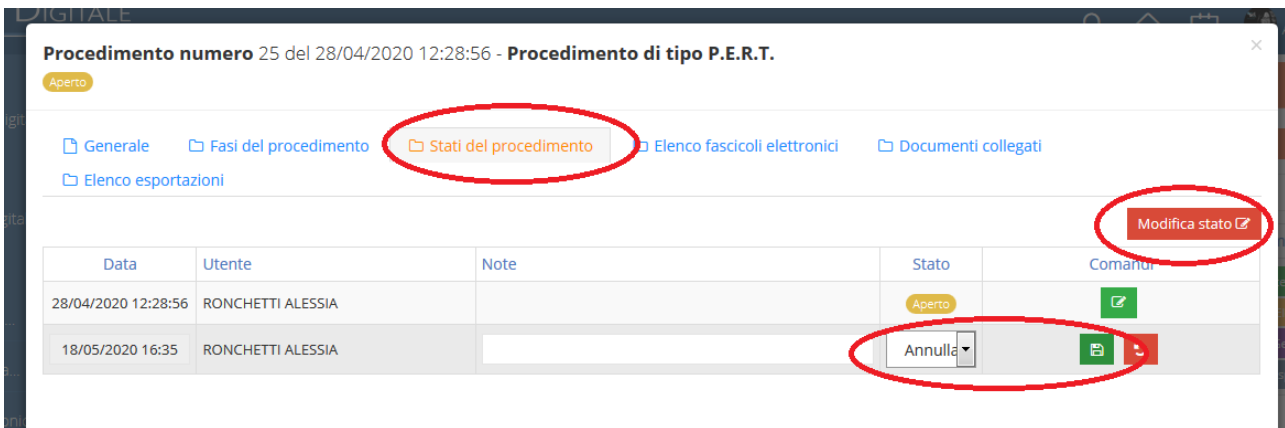
Chiudere la finestra.

→ →

Andare in *procedimenti, consulta e gestisci*, inserire il numero annotato in precedenza nel campo apposito e rimuovere il filtro dallo stato cliccando sulla x, cliccare filtra:



Dal risultato, cliccare su *GESTISCI*, andare nella sezione *stati del procedimento*, cliccare su MODIFICA STATO, impostare ANNULLATO e salvare.



Chiudere la finestra, tornare sul documento, da *consulta, documenti*, cliccare ELIMINA*

*la funzione di eliminazione deve essere abilitata dal DS o DSGA.

****FINE****