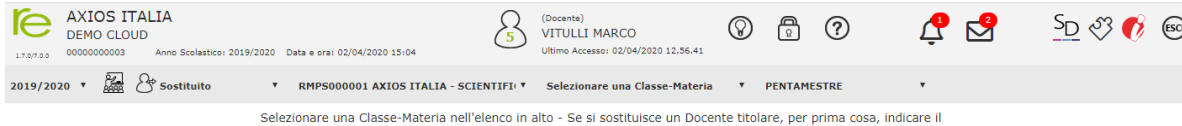
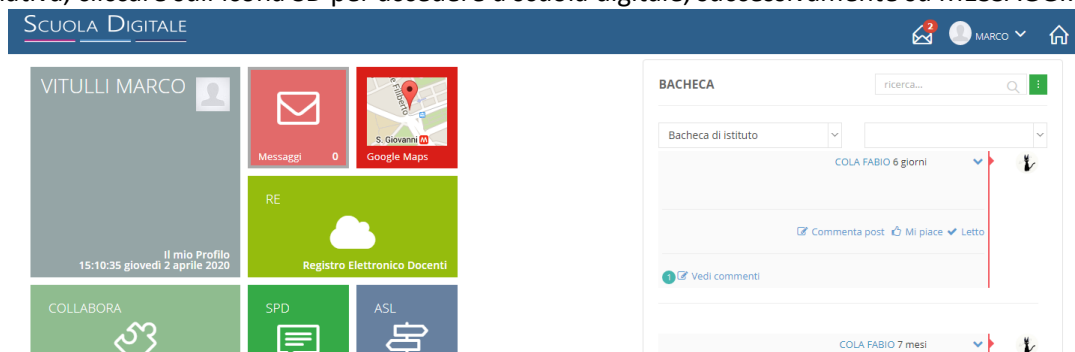


Scuola digitale – Gestione messaggi

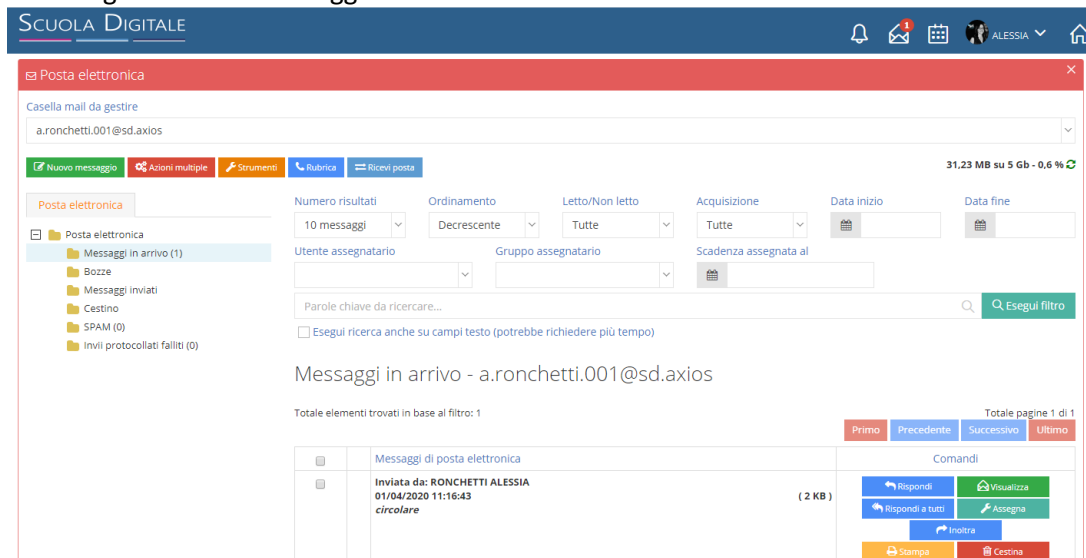
Accedere al registro elettronico utilizzando le proprie credenziali; se abilitati, comparirà un'icona a forma di busta in alto a destra:



In alternativa, cliccare sull'icona SD per accedere a scuola digitale, successivamente su MESSAGGI:



La schermata di gestione dei messaggi:



Potete ricevere messaggi solo tramite l'applicazione scuola Digitale, non potete inviare o ricevere messaggi da un ordinario indirizzo mail (@gmail - @virgilio - @icscuola – etc).

Per scrivere il messaggio, cliccare su NUOVO MESSAGGIO, digitare il cognome nel campo destinatario, selezionare il nominativo interessato scegliendo dall'elenco che comparirà sotto (attenzione! Usare quelli indicati come casella mail interna).

Dalle cartelle POSTA elettronica, Messaggi in arrivo, è possibile visualizzare i messaggi ricevuti da parte degli utenti.

****FINE****