


Axios Alunni Web

Guida starter

1. Scelta plesso



2. Tabella Materie

Impostazioni -> Alunni -> materie

3. Tabella Frazioni temporali

Impostazioni -> Alunni -> Frazioni temporali

4. Tabella Corsi

Impostazioni -> Alunni -> Corsi

5. Tabella Piani di Studio

Impostazioni -> Alunni -> Piani di Studio

6. Tabella Classi

Struttura scolastica

7. Associazione Professori / Materie

Periodiche -> Assegnazioni Docenti oppure dalla Struttura scolastica

Materie

Impostazioni -> Alunni -> materie

Impostazioni Alunni











Tipologiche di base

[Frazioni temporali](#)
[Esiti finali](#)
[Materie](#)
[Voti](#)
[Corsi](#)
[Piani di studio](#)
[Competenze](#)
[Associa competenze](#)
[Messaggi predefiniti](#)
[Dipartimento disciplinare](#)

[Modalità di recupero](#)
[Composizione giudizi](#)
[Composizione corso di studi](#)
[Indirizzi maturità](#)
[Gestione Firme](#)

Elenco indirizzi maturità

Visualizza 10 elementi per pagina Ricerca:

Descrizione	Attiva	Tipologia	Tipologia opzionale	Concorre alla media	Voto unico	PSTD	Docenti	Comandi
Comportamento	<input checked="" type="checkbox"/>	Comportamento	Curricolare	<input checked="" type="checkbox"/>	<input checked="" type="checkbox"/>	1	0	 
Informatica	<input checked="" type="checkbox"/>	Normale	Curricolare	<input checked="" type="checkbox"/>	<input checked="" type="checkbox"/>	1	3	 
Italiano	<input checked="" type="checkbox"/>	Normale	Curricolare	<input checked="" type="checkbox"/>	<input checked="" type="checkbox"/>	1	2	 
Matematica	<input checked="" type="checkbox"/>	Normale	Curricolare	<input checked="" type="checkbox"/>	<input checked="" type="checkbox"/>	1	1	 
Sostegno	<input checked="" type="checkbox"/>	Sostegno	Opzionale	<input checked="" type="checkbox"/>	<input checked="" type="checkbox"/>	0	1	 

Creare le materie compilando tutti i campi richiesti:

Modifica materia

Dati materia

Descrizione estesa *

Comportamento

Descrizione breve *

Comportamento

Sigla *

COM

Codice *

SSCOM

Tipologia *

Comportamento

Tipologia opzionalità *

Curricolare

Materia AIE

Attiva

Conc. alla media

Voto unico

Se la materia non è più utilizzata, cliccare su ATTIVA NO.

Sostegno: inserita come materia con la spunta sulla *tipologia* relativa, selezionare *Tipologia non curricolare* – *conc.alla media NO*, non inserire Piano di studi, associare il docente nella scheda Handicap dell’alunno ed effettuare associazione prof/materia.

**S.C.L. SERVICE SRL**

Via Acquanera 8/A – 22100 Como (CO) | P.Iva 02180610137
Tel. 031 526116 – www.sclservice.it – email: info@sclservice.it

Religione: inserita come materia con la spunta sulla *tipologia* relativa, selezionare *curricolare, conc.alla media NO*, inserire *Piano di studi*.

Solo una materia di questa tipologia! Disattivare le altre e indicarle come materia generica.

Materia Alternativa (REL): inserita come materia con la spunta sulla *tipologia* relativa, eliminare i flag, selezionare *curricolare*, inserire *Piano di studi*.

Strumenti Musicali: inserita come materia con la spunta sulla *tipologia* relativa, *conc.alla media SI*, selezionare *curricolare*, inserire Piano di studi.

Inserire tante materie strumento in base a quanti ne studiano i singoli alunni. Assegnare lo strumento e il docente di riferimento nella scheda *Varie del Curriculum Alunni*.

Mensa: inserita solo come materia con la spunta sulla *tipologia* normale, selezionare *non curricolare - conc.alla media NO*, non inserire Piano di studi.

Comportamento: inserita come materia con la spunta sulla *tipologia* relativa, selezionare *curricolare*, inserire Piano di studi in fondo con progressivo nr. 99.

Potenziamento/laboratori opzionali: inserita solo come materia con la spunta sulla *tipologia* normale, selezionare *non curricolare - conc.alla media NO*, associare prof/materie.

Educazione civica: inserita come materia con indicazione *tipologia* relativa, selezionare *curricolare - conc.alla media SI*, associare prof/materie anche più di una.

Frazioni temporali

Impostazioni -> Alunni -> Frazioni temporali

Impostazioni Alunni

Tipologiche di base

Frazioni temporali | Esiti finali | Materie | Voti | Corsi | Piani di studio | Competenze | Associa competenze | Messaggi predefiniti | Dipartimento disciplinare

Modalità di recupero | Composizione giudizi | Composizione corso di studi | Indirizzo maturità | Gestione firme

Elenco frazioni temporali

Visualizza 10 elementi per pagina + Aggiungi

Progr.	Descrizione	Codice SIDI	Attiva	In pagella	Data inizio	Data fine	Esito finale	Comandi
1	I° QUADRIMESTRE	I QUADRIMESTRE [4]	<input checked="" type="checkbox"/>	<input checked="" type="checkbox"/>	01/09/2020	31/01/2021	No	<input type="checkbox"/> <input type="checkbox"/>
2	II° QUADRIMESTRE	II QUADRIMESTRE [5]	<input checked="" type="checkbox"/>	<input checked="" type="checkbox"/>	01/02/2021	31/07/2021	Si	<input type="checkbox"/> <input type="checkbox"/>
	RECUPERI		<input checked="" type="checkbox"/>	<input type="checkbox"/>	01/08/2021	31/08/2021	No	<input type="checkbox"/> <input type="checkbox"/>

Inserire/verificare i quadrimestri/trimestri.

Attivare SI su esito finale per le frazioni finali.

Inserire sempre il progressivo (1-2-3).

Indicare codice SIDI.

Scegliere se rientra nella pagella.

Compilare le date di blocco/visualizzazione funzioni (modificabili anche successivamente tramite il pannello ds del registro)

Esempio II Quadrimestre:

Modifica frazione temporale II° QUADRIMESTRE

Dati

Descrizione * II° QUADRIMESTRE Prog. * 2 Codice 0002

Data inizio * 01/02/2021 Data fine * 31/07/2021 Esito finale Attiva In pagella

Codice SIDI II QUADRIMESTRE [5]

Date limite ins. voti proposti		Date visualizzazione pagella	
1 anno	30/06/2021	1 anno	25/05/2021
2 anno	30/06/2021	2 anno	25/05/2021
3 anno	30/06/2021	3 anno	25/05/2021
4 anno	30/06/2021	4 anno	25/05/2021
5 anno	30/06/2021	5 anno	25/05/2021
6 anno	30/06/2021	6 anno	25/05/2021

Salva

Chiudi

Tabella Corsi



S.C.L. SERVICE SRL

Via Acquanera 8/A – 22100 Como (CO) | P.Iva 02180610137

Tel. 031 526116 – www.sclservice.it – email: info@sclservice.it

Impostazioni -> Alunni -> Corsi

[Frazioni temporali](#)
[Esiti finali](#)
[Materie](#)
[Voti](#)
[Corsi](#)
[Piani di studio](#)
[Competenze](#)
[Associa competenze](#)
[Messaggi predefiniti](#)
[Dipartimento disciplinare](#)

[Modalità di recupero](#)
[Composizione giudizi](#)
[Composizione corso di studi](#)
[Indirizzo maturità](#)
[Gestione Firme](#)

Elenco corsi

Filtra per
Solo attivi

Visualizza 10 elementi per pagina Ricerca: [+ Aggiungi](#)

Codice SIDI	Descrizione	Attivo	Tipo titolo	Anno iniziale	Anno finale	Corso terminale	PSTD	Classi	Studenti	Comandi
LI01PR	CLASSICO	S	Diploma	1	5	S	0	0	0	+ -
ITIAPR	INFORMATICA	S	Diploma	3	3	S	1	1	6	+ -
LI03PR	SCIENTIFICO - OPZIONE SCIENZE APPLICATE	S	Diploma	1	5	S	0	0	0	+ -

Inserire/modificare i corsi necessari, riprendendo le impostazioni usate su SIDI (sarà più semplice l'associazione e gestione).

Assegnare il codice SIDI corretto: per le scuole elementari NON va indicato.

Scuola secondaria 1° grado, indicare il corso NORMALE, PROLUNGATO, MUSICALE, SPORTIVO (dove previsto).



I Corsi sono necessari anche per i passaggi d'anno, se configurati correttamente sarà più semplice spostare gli alunni da una classe all'altra.

Piani di Studio

Impostazioni -> Alunni -> Piani di Studio

[Frazioni temporali](#)
[Esiti finali](#)
[Materie](#)
[Voti](#)
[Corsi](#)
[Piani di studio](#)
[Competenze](#)
[Associa competenze](#)
[Messaggi predefiniti](#)
[Dipartimento disciplinare](#)
[Composizione giudizi](#)
[Gestione Firme](#)

Elenco piani di studio

Filtra per: Solo attivi

Visualizza: 10 elementi per pagina

Ricerca:

Codice	Descrizione	Corso	Quadro orario	N. studenti per anno	N. mat.	Attivo	Classi	Studenti	Comandi												
0001	Ordinario	Ordinario		<table border="1"> <tr><td>1</td><td>2</td><td>3</td><td>4</td><td>5</td><td>6</td></tr> <tr><td>7</td><td>7</td><td>8</td><td>0</td><td>0</td><td>0</td></tr> </table>	1	2	3	4	5	6	7	7	8	0	0	0	13	S	3	22	
1	2	3	4	5	6																
7	7	8	0	0	0																
0002	Ordinario (Copia)	Ordinario		<table border="1"> <tr><td>1</td><td>2</td><td>3</td><td>4</td><td>5</td><td>6</td></tr> <tr><td>0</td><td>0</td><td>0</td><td>0</td><td>0</td><td>0</td></tr> </table>	1	2	3	4	5	6	0	0	0	0	0	0	13	S	0	0	
1	2	3	4	5	6																
0	0	0	0	0	0																

I piani di studio sono fondamentali per un corretto funzionamento del registro elettronico!! Da qui si crea la pagella, l'associazione docenti, l'accesso al registro.

Inserire le materie necessarie, compilando tutti i dati obbligatori e quelli in possesso.

Dati del Piano di Studi

Codice: 0001 | Descrizione: Ordinario | Attivo: | Indicazione PEI: NO

Corso: Ordinario | Quadro orario:

Elenco materie

Visualizza: 10 elementi per pagina

Ricerca:

Progr. mat.	Descrizione	Lingua o strumento	Progr. Is	ID SIDI	Ore	PRTD	SGOPA	Comandi																		
1	Italiano					<table border="1"> <tr><td>P</td><td>R</td><td>T</td><td>D</td></tr> <tr><td>X</td><td>X</td><td>X</td><td>X</td></tr> </table>	P	R	T	D	X	X	X	X	<table border="1"> <tr><td>S</td><td>G</td><td>O</td><td>P</td><td>A</td></tr> <tr><td>X</td><td>X</td><td>X</td><td>X</td><td>X</td></tr> </table>	S	G	O	P	A	X	X	X	X	X	
P	R	T	D																							
X	X	X	X																							
S	G	O	P	A																						
X	X	X	X	X																						
2	Matematica					<table border="1"> <tr><td>P</td><td>R</td><td>T</td><td>D</td></tr> <tr><td>X</td><td>X</td><td>X</td><td>X</td></tr> </table>	P	R	T	D	X	X	X	X	<table border="1"> <tr><td>S</td><td>G</td><td>O</td><td>P</td><td>A</td></tr> <tr><td>X</td><td>X</td><td>X</td><td>X</td><td>X</td></tr> </table>	S	G	O	P	A	X	X	X	X	X	
P	R	T	D																							
X	X	X	X																							
S	G	O	P	A																						
X	X	X	X	X																						
3	Inglese	INGLESE	1			<table border="1"> <tr><td>P</td><td>R</td><td>T</td><td>D</td></tr> <tr><td>X</td><td>X</td><td>X</td><td>X</td></tr> </table>	P	R	T	D	X	X	X	X	<table border="1"> <tr><td>S</td><td>G</td><td>O</td><td>P</td><td>A</td></tr> <tr><td>X</td><td>X</td><td>X</td><td>X</td><td>X</td></tr> </table>	S	G	O	P	A	X	X	X	X	X	
P	R	T	D																							
X	X	X	X																							
S	G	O	P	A																						
X	X	X	X	X																						
4	Storia					<table border="1"> <tr><td>P</td><td>R</td><td>T</td><td>D</td></tr> <tr><td>X</td><td>X</td><td>X</td><td>X</td></tr> </table>	P	R	T	D	X	X	X	X	<table border="1"> <tr><td>S</td><td>G</td><td>O</td><td>P</td><td>A</td></tr> <tr><td>X</td><td>X</td><td>X</td><td>X</td><td>X</td></tr> </table>	S	G	O	P	A	X	X	X	X	X	
P	R	T	D																							
X	X	X	X																							
S	G	O	P	A																						
X	X	X	X	X																						
5	Geografia					<table border="1"> <tr><td>P</td><td>R</td><td>T</td><td>D</td></tr> <tr><td>X</td><td>X</td><td>X</td><td>X</td></tr> </table>	P	R	T	D	X	X	X	X	<table border="1"> <tr><td>S</td><td>G</td><td>O</td><td>P</td><td>A</td></tr> <tr><td>X</td><td>X</td><td>X</td><td>X</td><td>X</td></tr> </table>	S	G	O	P	A	X	X	X	X	X	
P	R	T	D																							
X	X	X	X																							
S	G	O	P	A																						
X	X	X	X	X																						
6	Scienze					<table border="1"> <tr><td>P</td><td>R</td><td>T</td><td>D</td></tr> <tr><td>X</td><td>X</td><td>X</td><td>X</td></tr> </table>	P	R	T	D	X	X	X	X	<table border="1"> <tr><td>S</td><td>G</td><td>O</td><td>P</td><td>A</td></tr> <tr><td>X</td><td>X</td><td>X</td><td>X</td><td>X</td></tr> </table>	S	G	O	P	A	X	X	X	X	X	
P	R	T	D																							
X	X	X	X																							
S	G	O	P	A																						
X	X	X	X	X																						
7	Tecnologia					<table border="1"> <tr><td>P</td><td>R</td><td>T</td><td>D</td></tr> <tr><td>X</td><td>X</td><td>X</td><td>X</td></tr> </table>	P	R	T	D	X	X	X	X	<table border="1"> <tr><td>S</td><td>G</td><td>O</td><td>P</td><td>A</td></tr> <tr><td>X</td><td>X</td><td>X</td><td>X</td><td>X</td></tr> </table>	S	G	O	P	A	X	X	X	X	X	
P	R	T	D																							
X	X	X	X																							
S	G	O	P	A																						
X	X	X	X	X																						

Indicazioni generali:

- **Comportamento:** posto sempre per ultimo in progressione (inserire nr. 99).
- **Sostegno:** non va inserito nel Piano di studi, se necessario inserire e disattivare la visualizzazione pagella/scrutini.
- Inserire nel Piano di Studi sia **Religione** sia **Materia Alternativa**.
- Assegnare codici SIDI per tutti gli ordini di scuole escluse elementari EE
 Nb. Per Materia Alternativa lasciare vuoto il campo del codice SIDI.
- Assegnare SEMPRE il codice "Corso".
- Assegnare doppia numerazione a Lingue straniere e Strumenti musicali.
- Inserire **educazione civica**.

È possibile modificare solo i Piano di studio dell'anno corrente, se utilizzati negli anni precedenti, effettuare una duplicazione dal pulsante giallo.

Classi

Struttura scolastica

Struttura scolastica

Filtra per: Classi e Gruppi, Anni di corso: Tutti, Sezioni: Tutte. [Utilità](#) [+ Aggiungi](#)

Visualizza 10 elementi per pagina. Ricerca:

Descrizione	Tipo	Anno	Sez.	Sede	TF	Corso	Piano di Studi	Studenti	Docenti	Eventi	Comandi
1 A - Ordinario	Classe	1	A	via acquanera	ORARIO ORDINARIO DI 30 ORE	Ordinario	Ordinario	7	10	0	
2 A - Ordinario	Classe	2	A	via acquanera	ORARIO ORDINARIO DI 30 ORE	Ordinario	Ordinario	7	6	0	
3 A - Ordinario	Classe	3	A	via acquanera	ORARIO ORDINARIO DI 30 ORE	Ordinario	Ordinario	8	5	0	

Inserire tutti i campi richiesti

Attenzione all'anno cronologico: sempre uguale a quello di corso (5 – 5), ad eccezione dei licei classici.

Da questa pagina, sarà possibile accedere a tutti i dati:

- Piano di studi
- Docenti
- Alunni
- Dettaglio corso
- Dettaglio materie
- Etc..

Associazione Professori / Materie

Periodiche -> Assegnazioni docenti oppure direttamente dalla Struttura scolastica e la classe interessata

≡ Associazioni docenti materie per docente

Filtra per docente:
 Filtra per classe:
 Filtra per materia:

Visualizza elementi per pagina
 Ricerca:

Docente	Classe o Gruppo	Materia	Ore	Coord.	Ruolo	Sostituti attuali	Comandi
BIANCHI GIORGIO	1 A - Ordinario	Educazione Fisica			<input type="button" value="Cattedra"/>		<input type="button" value="OK"/> <input type="button" value="X"/>
BIANCHI GIORGIO	2 A - Ordinario	Geografia			<input type="button" value="Cattedra"/>		<input type="button" value="OK"/> <input type="button" value="X"/>
BIANCHI GIORGIO	3 A - Ordinario	Inglese			<input type="button" value="Cattedra"/>		<input type="button" value="OK"/> <input type="button" value="X"/>

Richiamo il docente, assegno la materia dal menù a tendina, assegno la classe.

Posso associare più docenti per la stessa materia/classe; in caso di compresenza, è sufficiente indicare chi sarà il compresente e quale valutazione è dedicata a lui (non sono necessarie ulteriori associazioni).

Indicare il coordinatore.

Specificare i docenti di potenziamento con il ruolo apposito.

Posso inserire più supplenze e/o lo storico per ogni docente:

Modifica assegnazione

Dati

Docente:

Nella classe o gruppo:

Insegnante di:

Nel ruolo di:

Ore:
 Coordinatore:

≡ Sostituzioni

Visualizza elementi per pagina

Sostituito da	Data inizio	Data fine	Comandi
ANGELA ANGELA	01/10/2021	15/10/2021	<input type="button" value="OK"/> <input type="button" value="X"/>
BIANCHI CRISTIANA	10/10/2021	31/12/2021	<input type="button" value="OK"/> <input type="button" value="X"/>

**** FINE ****